
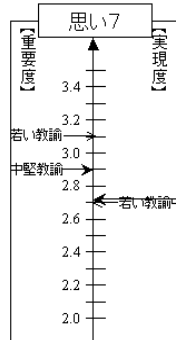

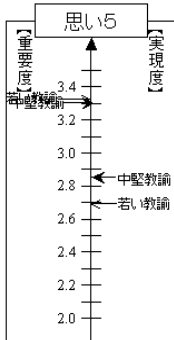
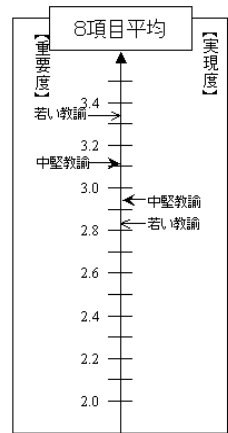


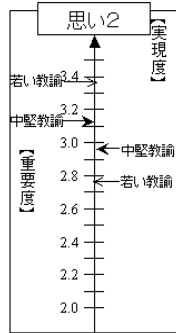
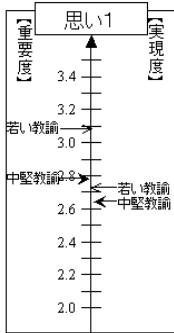


調査・まとめシート

|  |                        | 【重要度】    |         |       |          | 【実現度】       |          |        |            |
|--|------------------------|----------|---------|-------|----------|-------------|----------|--------|------------|
|  |                        | 極めて重要である | 大変重要である | 重要である | あまり重要でない | 極めて強く心掛けている | 強く心掛けている | 心掛けている | あまり心掛けていない |
| 次の「8つの思い・願い」について、<br>あなたは自身はどのくらい重要だと思いますか【重要度】<br>日頃からあなたはそのような思い・願いをもっていますか【実現度】<br>当てはまる箇所に 印をつけてみましょう。                                     |                        |          |         |       |          |             |          |        |            |
| 1  | 効率的に仕事を進めてもらいたい。       | 4        | 3       | 2     | 1        | 4           | 3        | 2      | 1          |
| 2  | 見通しをもって仕事を進めてもらいたい。    | 4        | 3       | 2     | 1        | 4           | 3        | 2      | 1          |
| 3  | 責任をもって仕事を進めてもらいたい。     | 4        | 3       | 2     | 1        | 4           | 3        | 2      | 1          |
| 4  | 同じ目標に向けて共通理解を図りたい。     | 4        | 3       | 2     | 1        | 4           | 3        | 2      | 1          |
| 5  | 問題点に気付き、改善への意識をもってほしい。 | 4        | 3       | 2     | 1        | 4           | 3        | 2      | 1          |
| 6  | 職員の思いや活躍を理解し、生かしたい。    | 4        | 3       | 2     | 1        | 4           | 3        | 2      | 1          |
| 7  | 教職員として更に力を伸ばしてほしい。     | 4        | 3       | 2     | 1        | 4           | 3        | 2      | 1          |
| 8  | 互いに助け合える関係でありたい。       | 4        | 3       | 2     | 1        | 4           | 3        | 2      | 1          |
| 下の図は、比較的若い教諭（平均年齢29歳の教諭）143名と、<br>中堅の教諭（平均年齢46歳の教務主任）91名の方々の平均値のデータです。<br>思いや願いごとに、自身のデータと比べて、位置を記入してみましょう。<br>「8つの思い・願い」の平均値はどうでしょう。比べてみましょう。 |                        | チェックした数  |         |       |          |             |          |        |            |
|  |                        | 2        | 3       | 2     | 1        |             |          |        |            |
|  |                        | 縦枠ごとに計算  |         |       |          |             |          |        |            |
|  |                        | 8        | 9       | 4     | 1        |             |          |        |            |
|  |                        | 自身の平均値   |         |       |          |             |          |        |            |
|  |                        | 3.6      |         |       |          |             |          |        |            |



自身の中で、今後意識していきたい項目は、( )です。