

学習クイズ見つけ個人シート



番 氏名

1

9

2

10

3

11

4

12

5

13

6

14

7

15

8

16



学習クイズ見つけシート (班)

国語

社会

算数

理科

音楽

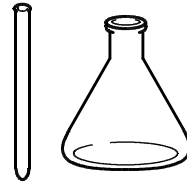

図工

体育

家庭

英語

総合



ランキング個人シート (班)

(番) 氏名

1 やりたいものから順に () に番号を書きましょう。

() _____ クイズ

() _____ クイズ

() _____ クイズ

() _____ クイズ

() _____ クイズ

() _____ クイズ

() _____ クイズ

() _____ クイズ

() _____ クイズ

() _____ クイズ

() _____ クイズ

() _____ クイズ

() _____ クイズ

() _____ クイズ

() _____ クイズ

() _____ クイズ

() _____ クイズ

() _____ クイズ

() _____ クイズ

() _____ クイズ

() _____ クイズ

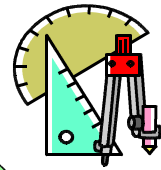
() _____ クイズ

2 一番やりたいものについて選んだ理由を書きましょう。



ランキングシート (班)

やりたいクイズの□に得点シールをはりましょう。



1番やりたいクイズ3点、2番目2点、3番目1点

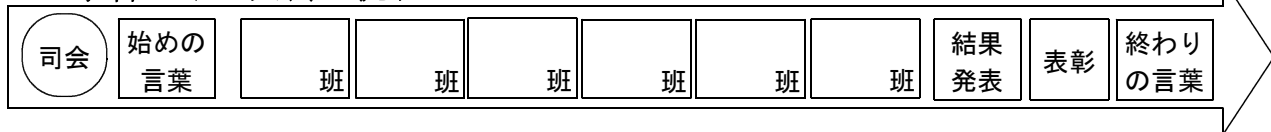
○	□ ()	○	□ ()
○	□ ()	○	□ ()
○	□ ()	○	□ ()
○	□ ()	○	□ ()
○	□ ()	○	□ ()
○	□ ()	○	□ ()
○	□ ()	○	□ ()
○	□ ()	○	□ ()



仕事見つけ個人シート

番 氏名

1 学習クイズ大会の流れ



2 クイズ大会当日に行うこと、当日の仕事、事前準備

分	各班で行うこと	当日の仕事	前日までに準備すること
1	ルール説明		
2	問題を出す 答えを言う		
3	<div style="border: 1px solid black; padding: 10px; width: 100px; margin: 0 auto;"> 全員が問題を出す。 </div>		
4			
5			
6			
7			
8			
9			
10	得点発表		

3 学習クイズ大会のルール

解答の仕方


- ・ 解答者は各班で1名ずつ、問題ごとに順番に代わる。
- ・ 考える時間（制限時間）を設けて、解答者は時間内に答える。
- ・ 答えは、紙に大きく書く。（クラス全員に見える大きさ）
- ・ 答えを解答者に教えない。


得点

- ・ 正解の場合は、シール1枚。不正解は、シールなし。
- ・ シールは、班別得点集計表に貼る。
- ・ 間違えたことを避難したら、イエローカード。イエローカードが班で2枚集まったら、減点、シール1枚。

勝敗

- ・ 一番多くシールを集めた班が、優勝。





仕事見つけシート

(班)

	作業内容
1	
2	
3	
4	
5	
6	
7	
8	
9	

仕事分担シート (班)

	A 男	B 子	C 男	D 子	E 男	F 子
当日の仕事						
前日の仕事						