





〈司会者お助けカード〉

6の ()

<p>○発表内容がよくわからないとき</p>	<ul style="list-style-type: none"> ・もう少し詳しく説明してください。 ・大きな声で発表してください。
<p>○発表が話題からそれてしまったとき</p>	<ul style="list-style-type: none"> ・話がそれてしまったようです。 ・今は、〇〇について話し合ってください。 ・今日の話合いで大事なことは、△△です。
<p>○同時に何人かが発言したとき</p>	<ul style="list-style-type: none"> ・手をあげて一人ずつ発表してください。 ・まず、□□さん、お願いします。
<p>○一人が何度も発表してしまうとき</p> <p>ほかの人にも聞いてみよう。</p> 	<ul style="list-style-type: none"> ・いろいろな人の意見も聞いてみたいと思います。 ・ほかの人はどうですか。 ・□□さんはどうですか。
<p>○たくさんの意見が出たとき</p> <p>いくつかにしぼったり、一つにまとめたりするよう声かけをしよう。</p> 	<ul style="list-style-type: none"> ・どの意見がいいと思いますか。 ・一緒にできる意見は、ありますか。 ・反対意見はありますか。
<p>○意見が出ないとき</p> <p>考える時間をとったり、だれかに意見を求めたりしてみよう。</p> 	<ul style="list-style-type: none"> ・進んで発表してください。 ・〇分間考えてください。 ・近くの人と相談してください。 ・□□さんは、どんな考えですか。
<p>○意見が対立して、話合いが進まないとき</p> <p>話題やめあてを確認したり、意見を一つに合わせるよう声かけをしたりしよう。</p> 	<ul style="list-style-type: none"> ・賛成の人でも反対の人でも、もう一度よく考えてみてください。 ・賛成意見と反対意見を合わせて何かいい意見になりませんか。 ・今日の話合いで大事なことは、△△です。 ・賛成意見が多いようですが、□□さん、どう思いますか。 (反対意見の人にも聞いてみる。)
<p>○まとめるとき</p> <p>どの意見にするか、みんなの意見を聞いてみよう。</p> 	<ul style="list-style-type: none"> ・～という意見が多いようなので、これにまとめてもいいですか。


<グループの話合いの進め方>

6の ()

はじめ	はじめの言葉	<p>司会 ・これから話合いを始めます。 ・今日話し合うことは <input type="text"/> についてです。</p>
話 合 い	<p>① 意見を出し合う</p> <p>理由を言おう!</p>	<p>司会 ・では、話合いに入ります。 ・はじめに、自分の意見を言ってください。なぜそう思ったのか、必ず理由も言ってください。</p> <p>・わたしは〇〇だと思います。 理由は、……………だからです。</p> 
	<p>② 質問する</p> 	<p>司会 ・出された意見について、聞きたいことやわからないことがあったら、質問してください。</p> <p>質問する人 ・～とはどういうことですか。 ・～について、もう少し詳しく教えてください。</p> <p>答える人 ・それは、～です。いいですか。</p>
	<p>③ 比べる</p> 	<p>司会 ・意見をまとめたいと思います。出された意見について、似ているところや違っているところがありましたか。あったら、意見を言ってください。</p> <p>考えが似ている人 ・わたしは〇〇さんと同じで～です。 ・わたしは〇〇さんの意見に付け足して～だと思います。</p> <p>考えが違う人 ・わたしは〇〇さんと違うのですが、～です。</p> <p>司会 ・他の人の発表を聞いて、とてもいいと思った考えがありましたか。 ・話し合っ、自分の考えが変わったことがあったら、言ってください。</p>
	<p>④ まとめる</p>	<p>司会 ・いろいろ意見があるかもしれませんが、そろそろまとめます。 ・〇〇について分かったこと(発見したこと)は、～です。</p>
おわり	おわりの言葉	<p>司会 ・わたしたちのグループの話合いで、 ()ということが分かりました。 ・これで話合いを終わりにします。</p> 

【学級全体の話合い（公開討論の形式） 進め方シート】

6の（ ）

	司会者	発表者	聞き役
<p>1 はじめの言葉 (2分)</p> 	<p>みなさん、こんにちは。今日の司会を行う〇〇と◇◇です。よろしくお祈いします。討論のテーマは「〇〇〇〇〇」です。</p> <p>今日の発表者を紹介します。発表者は、●●さん、◆◆さん、□□さん、■■さんです。よろしくお祈いします。</p> <p>次に話合いの流れを説明します。まず始めに、発表者からの提案を行ってもらいます。次に発表者だけで意見交換をしてもらいます。その後、聞き役のみなさんにも加わってもらい、全体で意見交換をしていきます。聞き役のみなさんは、発表者の人たちがどんな考えをもっているのかしっかり聞いてください。また、一人一回は発言できるようにがんばりましょう。</p>	<p>「お祈いします。」</p> <p>・ しょうかいのときは立って礼をする。</p>	<p>「お祈いします。」</p>
<p>2 発表者の提案 (2分×4人)</p>	<p>発表者の発表に入ります。まず、●●さんから発表してもらいます。(発表者にそれぞれの意見を発表してもらおう。)ありがとうございました。</p>	<p>・ 自分の順番になったら、自分の考えを発表する。(全員に聞こえる大きな声で)</p>	<p>・ 発表者の意見をメモしながら聞く。</p>
<p>3 発表者どうしの質問・意見 (5分)</p>	<p>ここで、発表者どうしの質問や意見を交流します。発表者のみなさんから、お互いに質問や意見があったらお願いします。(質問・意見が出た場合)～という質問(意見)が出ましたが～さんどうですか?発表者のみなさん、ありがとうございました。</p>	<p>・ 質問や意見を述べる。 ・ 質問や意見に対しては、ていねいに答える。</p>	<p>・ 発表者の意見交流を簡単にメモしながら聞く。</p>
<p>4 聞き役からの質問・意見 (10分)</p> 	<p>次に、全体での意見交換を行います。聞き役のみなさんから質問や意見はありませんか?(質問が出た場合)他に～さんと関連した質問はありませんか?★似たような質問はまとめて受ける。</p> <p>それでは、「〇〇〇〇〇」について全員で話し合いたいと思います。意見はありませんか?</p> <div style="border: 1px solid black; padding: 5px; margin: 10px 0;"> <p>・ 自分の考えと似ているところや違うところがありましたか。 ・ とてもいいと思った考えはありましたか。</p> </div> <p>(考えの似ているところや違っているところ、考えのよさについて話し合う)</p>	<p>・ 聞き役からの質問をよく聞き、ていねいに答える。 ・ 分からない場合は、無理に答えずに分からないことを伝える。</p> <p>・ 自分の発表を納得してもらえように、言い足りなかった部分や他の事例を述べる。</p>	<p>・ よく分からなかった点や確かめておきたい点について質問する。(意見は全体討論で述べる。)</p> <p>・ 自分の立場を明らかにし、自分の考えと似ているところや違うところ、考えのよさに着目して意見を述べる。</p>
<p>5 まとめの主張を考える。 (2分)</p>	<p>最後に話合いのまとめをします。それぞれが考えをまとめる時間を2分くらいとります。</p>		
<p>6 発表者によるまとめ (1分×4人)</p>	<p>いろいろな意見が出ましたが、発表者のみなさんは、いかがでしたか。(発表者一人一人にまとめの意見を聞く。)</p>	<p>・ 一人一人まとめの主張を話す。</p>	<p>・ 発表者の主張を簡単にメモしながら聞く。</p>
<p>7 終わりの言葉 (1分)</p>	<p>これで、「〇〇〇〇〇」についての学級全体の話合いを終わりにします。最後に話合いのまとめをします。(話合いの中で中心になったことを話す。)</p> <p>これで、「〇〇〇〇〇」についての学級全体の話合いを終わります。みなさん、ご協力ありがとうございました。</p>	<p>「ありがとうございました。」</p>	<p>「ありがとうございました。」</p>